





Quilt „Bergen“

ca. 118 x 140 cm






Stoffbedarf:

- | | |
|--------------|-------|
| (1) W4012000 | 15 cm |
| (2) W4012201 | 15 cm |
| (3) W4011951 | 15 cm |
| (4) W4012050 | 15 cm |
| (5) W4012051 | 15 cm |
| (6) W4012251 | 15 cm |
| (7) W4012301 | 40 cm |

- | | | |
|---|------------|--------|
|  | = W4008250 | 40 cm |
|  | = W4012450 | 100 cm |
|  | = W4012451 | 10 cm |

Zuschnitt:

- 4 Streifen zu 9 cm = (7)
 4 Streifen zu 4 cm = 
 4 Streifen zu 2,5 cm = 
 4 Streifen zu 9 cm = 
 für das Binding



- 1 Quadrat = 7,5 x 7,5 cm
 1 Quadrat = 7,5 x 7,5 cm
 1 Rechteck = 7,5 x 14,5 cm

Die Abschnitte zusammennähen, dann auf 14 x 14 cm begradigen. Die gestreiften und karierten Webstoffe ebenfalls auf 14 x 14 cm zuschneiden.

Quilt „Bergen“
ca. 118 x 140 cm

