




m-hoch-drei.blogspot.de

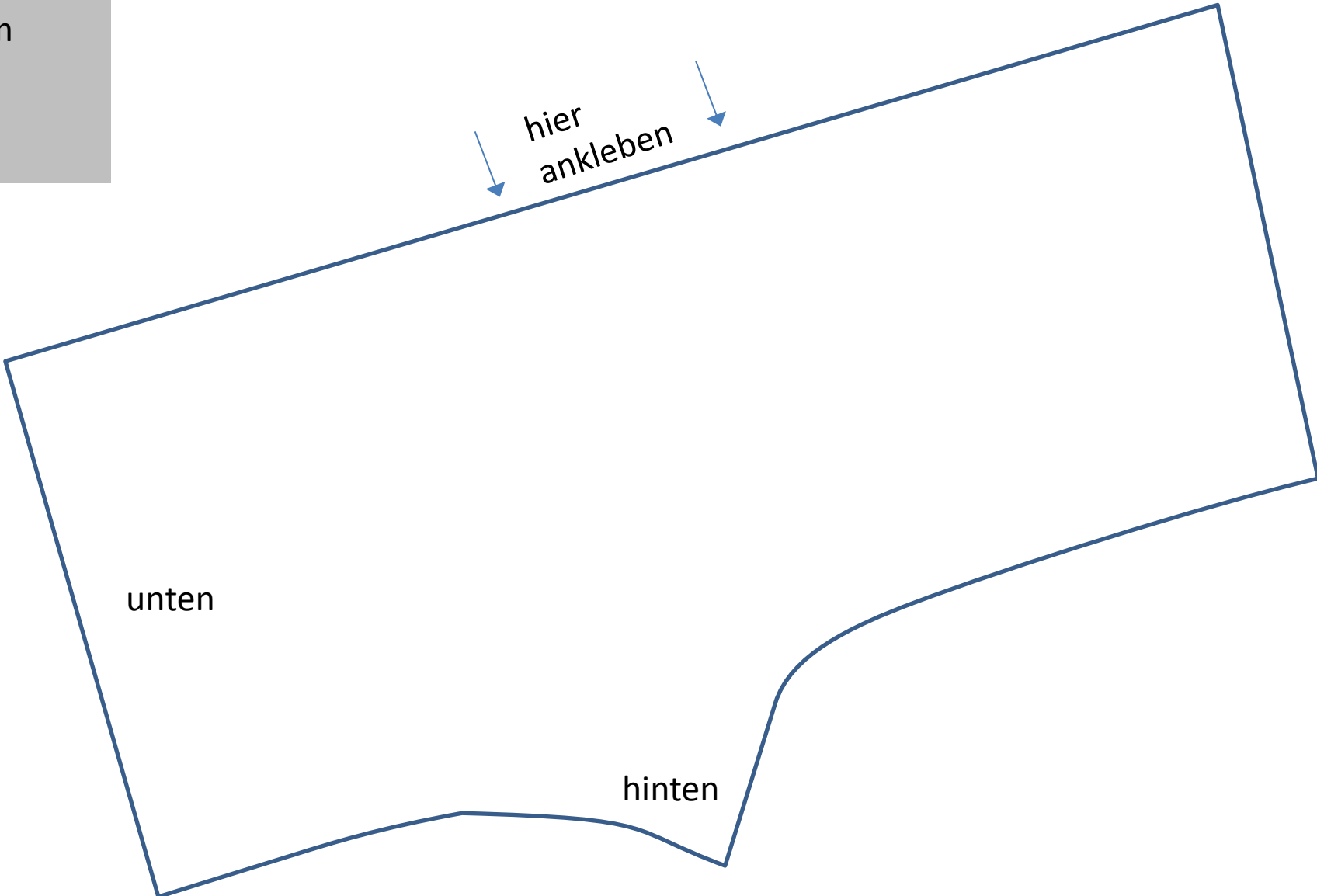
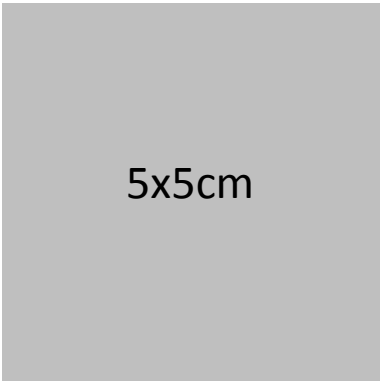
PUPPENHOSE



Schnittmuster ausdrucken und zusammenkleben. Zweimal gegengleich zuschneiden. Bauch- und Ponath schließen, Innenbeinnaht schließen. Oben umschlagen und zum Tunnel nähen, Gummi einziehen. Unten wahlweise säumen oder Tunnel nähen und Gummi einziehen.

Das Schnittmuster darf für private Zwecke genutzt werden. Eine Weitergabe oder ein Verkauf ist nicht erlaubt.

Über Fotos freue ich mich:
mhochdrei@gmail.com



Klebefläche

oben



PUPPENHOSE

m-hoch-drei.blogspot.de

unten

Schnitt enthält 0,5cm NZG und 1,5cm Bundzugabe.
Länge der Hose nach Wunsch anpassen.

vorne